

## Продукт проекта— животные Пермского края



### Творческие работы были представлены:

Фестиваль искусств  
им.Д.Б.Кабалевского  
(3 призовое место);  
III краевая научно-практическая  
конференция «Приоритет  
естественных наук» (2 место,  
тема «Лебеди нашего села»);  
Межрегиональный творческий  
конкурс «По следам В.Бианки»  
(1, 2 места);  
Окружной смотр-конкурс музеев,  
музейных комнат и музейных  
экспозиций учреждений  
культуры и образования  
Куединского муниципального  
округа, номинация «Земля моя»  
(2 место).

МБОУ «Большеусинская СОШ»,  
с.Большая Уса, 2023 г

Муниципальное бюджетное  
общеобразовательное учреждение  
«Большеусинская средняя общеобразовательная  
школа»

Лучшие детские инициативы в классном  
коллективе

Объединение дополнительного  
образования  
«Бумажные фантазии. Паперкрафт»

## ПРОЕКТ «ФАУНА ПЕРМСКОГО КРАЯ»

Руководитель  
Черемискина Е.Д.,  
учитель МБОУ «Большеусинская СОШ»

Участники проекта:  
учащиеся 6-7 классов



### Актуальность:

Современный социальный заказ на образование обусловлен задачами патриотического воспитания детей. Данный проект дает возможность обучающимся раскрыть свои способности как творческой личности, воспитать интерес к природе родного края, уважительное отношение к труду.

### Цель проекта:

Подготовить и оформить выставку животных, обитающих на территории Пермского края

### Задачи:

1. Изучить фауну Пермского края;
2. Изучить технику Паперкрафт.
3. Подобрать развертки моделей животных.
4. Создать объемные фигуры животных в технике паперкрафт.
5. Оформить выставку «Фауна Пермского края»
6. Принять участие в конкурсах и выставках.

### Планируемые результаты:

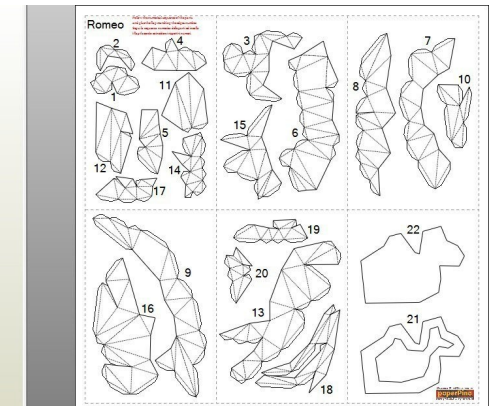
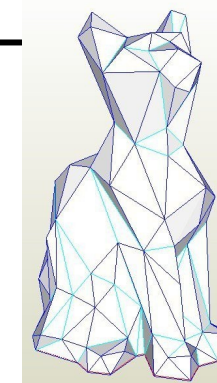
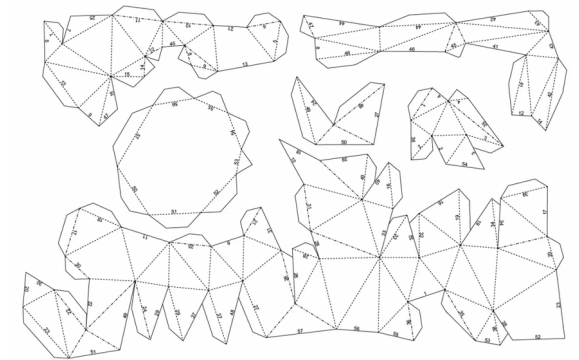
Обучающиеся знают и называют диких животных Пермского края;  
Проявляют заботу к животным ;  
Проявляют инициативу, любознательность и самостоятельность в разных видах деятельности.

**Паперкрафт**—это вид увлечения, который подразумевает создание объёмных фигур из бумаги. Это настоящее бумажное искусство, освоить которое достаточно легко, оно не требует много сил и времени, и доступно практически каждому. Благодаря паперкрафту из бумаги можно сделать различные элементы декора, с помощью которых украшается интерьер помещения: фигуры, статуэтки, объёмные украшения на стену, фотозоны.

При помощи данной техники можно создавать различные объёмные фигуры, в том числе животных



Для создания объёмной фигуры нужна развертка, некоторые из них можно найти в Интернете



Выпускаем развертку на принтере, лучше использовать плотную бумагу

Далее, для работы нужны ножницы, клей и хорошее настроение

